



Trøndelag Brann og redningstjeneste IKS

Til: Eierkommuner i Trøndelag brann- og redningstjeneste IKS

Fra: Styret i Trøndelag brann- og redningstjeneste IKS

Dato: 7.11.2024

Regjeringens ekstratildeling til kommunene

Bakgrunn

Som kommunen er kjent med er selskapets økonomi meget stram. Dette skyldes i hovedsak manglende kompensasjon for pris- og lønnsvekst fra våre eierkommuner i perioden 2020-2023, i størrelsesorden kr 10 millioner samt uforutsette høye pensjonskostnader de siste årene.

I realiteten er dette en rammereduksjon for selskapet og konsekvensene er i hovedsak mindre kompetanseheving, antallet på vakt er under vedtatt minimumsbemanning i beredskapsavdelingen, 4 vakante stillinger på forebyggende avdeling, samt at vi bruker kr 4 millioner av vårt disposisjonsfond for å gå i balanse i 2025.

Selskapet har registrert at regjeringen har foretatt en økonomisk ekstratildeling til kommunene (I Proposisjon 1 til Stortinget tilrårer regjeringa en ekstrabevilgning til kommuneøkonomien). Bevilgningen til kommunene fordeles etter innbyggertall, som er tilnærmet lik eierbrøken hos våre eiere.

Ramme 2025

Styret i Trøndelag brann- og redningstjeneste IKS anmoder derfor våre eierkommuner om en ekstra rammetildeling for 2025, med bakgrunn i den omtalte økonomiske situasjonen og [Regjeringens Prop. 1S Tillegg 1 \(2024-2025\)](#).

Med hilsen

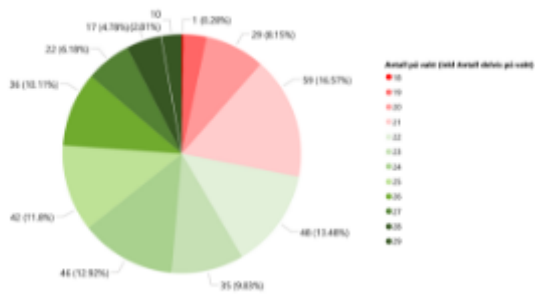
Monica Rolfsen
Styreleder

Bemanning 2025 - budsjetterte stillinger	2022	2023	2024	2025
Beredskap dagtid Trondheim	9	9	9,6	8,5
4 brigader	110,3	108,2	108,3	109,7
Beredskap Frøya			1,9	1,9
Beredskap Fosen	1	1	1	1
Beredskap Oppdal og Rennebu	0,7	1	1	1
Deltid Frøya			29	29
Deltid Indre Fosen*	66	66	64	52
Deltid Malvik*	16	16	16	16
Deltid Oppdal*	20	20	20	20
Deltid Rennebu*	16	16	16	16
Forebyggende Trondheim	25,2	25,3	25,3	24,4
Forebyggende Frøya			1,6	1,6
Forebyggende Fosen	1	1	1	1
Forebyggende Oppdal og Rennebu	1,6	1,6	1,5	1,5
Feier- serviceavdelingen	1	0,6	0,6	0,6
Administrasjon**	16,7	16,7	16,7	16,7
Administrasjon Frøya			0,45	0,45
Drift av IUA	1	1	1	0
Sum	285,50	283,40	315,0	301,4

Antall på vakt pr. Døgn i Trondheim kommune:

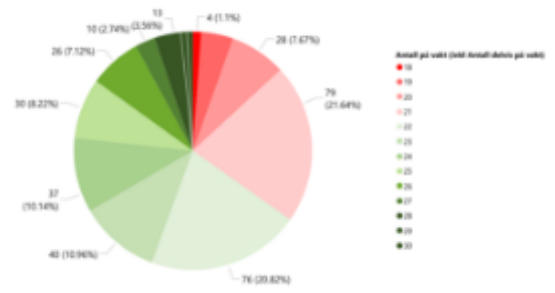
2020

Antall på vakt



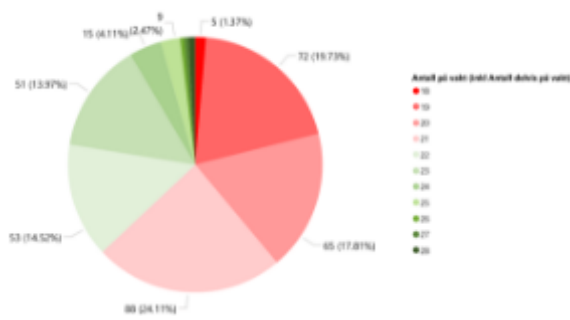
2021

Antall på vakt



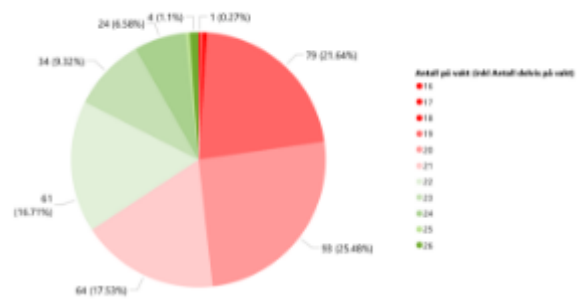
2022

Antall på vakt



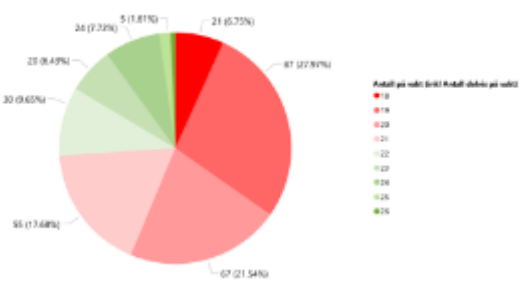
2023

Antall på vakt



2024

Antall på vakt



Manglende kompensasjon pris og lønnsvekst 2021-2023

TBRT IKS - Brann- og redningstjenesten	2021	2022	2023	2024	2025
Kommunal deflator. Statsbudsjettet	2,70 %	2,50 %	3,70 %	4,30 %	4,10 %
Effektiviseringskrav	-0,30 %	-0,30 %	-0,30 %	-0,30 %	-0,30 %
Utgangspunkt for beregning av endring	170 700 000	174 796 800	178 642 330	184 716 169	192 104 816
Endring i TBRT budsjett	4 096 800	3 845 530	6 073 839	7 388 647	7 299 983
Ramme korrigert for deflator	174 796 800	178 642 330	184 716 169	192 104 816	199 404 799
Kommunal deflator. RNB 23	4,30 %	6,70 %	5,20 %	4,30 %	4,10 %
Effektiviseringskrav	-0,30 %	-0,30 %	-0,30 %	-0,30 %	-0,30 %
Utgangspunkt for beregning av endring	170 700 000	177 528 000	188 889 792	198 145 392	206 071 207
Endring iht RNB 23/24	6 828 000	11 361 792	9 255 600	7 925 816	7 830 706
Ramme korrigert for deflator	177 528 000	188 889 792	198 145 392	206 071 207	213 901 913
Beregnet forskjell i kompensasjon	2 731 200	10 247 462	13 429 223	13 966 392	14 497 115
Økt driftsramme grunnet ekstraordinært lønnsoppgjør			-1 000 000		
Økning driftsramme grunnet manglende kompensasjon					-4 037 169
Manglende kompensasjon hensyntatt økning ramme	2 731 200	10 247 462	12 429 223	13 966 392	10 459 946